

## PURE

TEKNISK DATABLAD 2018



TEKNISKE DATA (EN 13489)		
Brannklassifisering	EN 14342 Table 1 (when applicable) / EN 13501	Dfl-s1
Emisjon av formaldehyde	EN 14342	E1
Brinell hardehet (snittverdi)	(BHN) EN1534	
Lønn		4,8
Ask		4,0
Bøk		3,8
Eik		3,7
Valnøtt		3,2
Bjørk	2,6	
Taber Abraser/Lakkens slitestyrke Protoco Lacquer Protoco Natura Protoco Hardvoksolje	EN 13696	4000 3500 N/A
<i>Disse verdiene gjelder ikke for fargede, børstede eller hardvoksoljete gulv.</i>		
Reduksjon av lyd vektet indeks $\Delta L_W$ i dB med 2 mm Tarkofoam/flex II	NF EN ISO 140-8 / Acc to NF EN ISO 717-2	17
Varmeisolasjonsverdi (RT m <sup>2</sup> K/W) Bare parkett Med ullpapp Med 2 mm Tarkofoam/flex II	EN ISO 10456:2007	0,101 0,121 0,141
Termisk varmeledningsevne (W/m K) 13 mm 14 mm	EN 12664 / EN 14342:2013	0,104 0,11

MONTERING	
Monteringsmetode	2-lock for fflytende legging eller helliming
Monteringsanvisning	Last ned fra <a href="http://www.tarkett.no">www.tarkett.no</a> . Ta kontakt med din forhandler for mer informasjon.
Gulvvarmekompatibel *	Maksimal gulvoverflatetemperatur 27°C med selvregulerende varmesystem.
Start & Stop: Kortere lengder med bord inkludert i ca 1 pakke pr 20 m <sup>2</sup>	
* Ikke egnet for gulv i bøk og lønn.	

ANBEFALT TILBEHØR	
Montering	Tarkofoam II / Tarkoflex II Monteringssett
Estetikk	Gulvlist,rørdeksel, overgangslist
Vedlikehold	Reparasjonssett/ Spray Mop Kit Bioclean, Refresher
Se flere alternativer, og det komplette utvalget av tilbehør på <a href="http://www.tarkett.no">www.tarkett.no</a>	

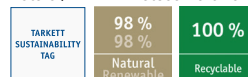
STØRRELSE OG FORPAKNING	13x 162x2000	13x 162x2200	13x 190x2000	13x 190x2200	13x 194x2281
Tykkelse EN 13489 (mm)	13	13	13	13	13
Bredde (mm)	162	162	190	190	194
Lengde (mm)	2000	2200	2000	2200	2281
Slitesjiktykkelse(mm)	2,5	2,5	2,5	2,5	2,5
Bord/pakke	6	6	6	6	6
m <sup>2</sup> /pakke	1,94	2,14	2,28	2,51	2,66
m <sup>2</sup> /pall	69,84	77,04	79,80	87,85	106,4
Nettovekt/m <sup>2</sup> (kg)	7,3	7,3	7,3	7,3	7,3

STØRRELSE OG FORPAKNING	14x 117x1245	14x 162x2000	14x 162x2200	14x 190x2000	14x 190x2200	14x 194x2281
Tykkelse EN 13489 (mm)	14	14	14	14	14	14
Bredde (mm)	117	162	162	190	190	194
Lengde (mm)	1245	2000	2200	2000	2200	2281
Slitesjiktykkelse (mm)	3,5	3,5	3,5	3,5	3,5	3,5
Bord/pakke	8	6	6	6	6	6
m <sup>2</sup> /pakke	1,17	1,94	2,14	2,28	2,51	2,66
m <sup>2</sup> /pall	65,52	69,84	77,04	79,80	87,85	93,10
Nettovekt/m <sup>2</sup> (kg)	7,9	7,9	7,9	7,9	7,9	~7,9

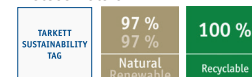
På grunn av materialets beskaffenhet, viser denne tabellen typiske verdier.

VEDLIKEHOLD
Tarketts parkettgulv har en Protoco overflatebehandling og med dette en sterk beskyttelse mot normal bruk, slitasje, riper og flekker. Noen gulv vil kreve hyppigere vedlikehold for en økt levetid. Vanligvis er disse produktene laserte og hardvoksoljete gulv, spesielt de med børstet overflate og/eller uthevede detaljer som for eksempel sagmerker. Vennligst alltid følg vedlikeholdsveiledningen som er tilgjengelig på vår nettside.
Se vedlikeholdsanvisninger på <a href="http://www.tarkett.no">www.tarkett.no</a>

Pure 13 mm Protoco Lacquer / Protoco Natura / 14 mm Protoco Hardwax Oil



Pure 14 mm Protoco Lacquer / Protoco Natura



# PURE

## DESIGN

The authentic design of Mother Nature is left untouched in this collection in order to preserve and enhance the unique character of each board and to create floors with an everlasting style.

PRODUKTDATA	Artikkel-nr.	Størrelser (mm)			Mønster	Overflate-behandling	Overflate-effekt	Faser (2 sider)	Farget	DoP no.
		Tykkelse	Bredde	Lengde						
Pure Bjørk TreS	8540002	14	194	2 281	3-stav	Proteco Lacquer	-	-	Nei	0020-0106
Pure Lønn Nature TreS	8517003	14	194	2 281	3-stav	Proteco Lacquer	-	-	Nei	0020-0106
Pure Ask Nature TreS	7965005	14	194	2 281	3-stav	Proteco Lacquer	-	-	Nei	0020-0106
	7965008	14	194	2 281	3-stav	Proteco Natura	-	-	Nei	0020-0106
Pure Bøk Nature TreS	7930003	14	194	2 281	3-stav	Proteco Lacquer	-	-	Nei	0020-0106
Pure Eik Select TreS	7870024	14	194	2 281	3-stav	Proteco Lacquer	-	-	Nei	0020-0106
Pure Eik Nature Plank XT	7877027	14	190	2 200	1-stav	Proteco Natura	-	Minifas	Nei	0190-0105
	7877028	14	190	2 000	1-stav	Proteco Natura	-	Minifas	Nei	0190-0105
Pure Eik Nature Plank	7876001	14	162	2 200	1-stav	Proteco Lacquer	-	Minifas	Nei	0190-0105
	7876070	14	162	2 200	1-stav	Proteco Natura	-	Minifas	Nei	0190-0105
	7876069	14	162	2 000	1-stav	Proteco Natura	-	Minifas	Nei	0190-0105
	7878002	13	162	2 200	1-stav	Proteco Natura	-	Minifas	Nei	0190-0103
	7878001	13	162	2 000	1-stav	Proteco Natura	-	Minifas	Nei	0190-0103
Pure Eik Nature MiniPlank	8720020	14	117	1 245	1-stav	Proteco Natura	Børstet	Minifas	Nei	0190-0105
Pure Eik Nature DuoPlank	8727002	13	194	2 281	2-stav	Proteco Natura	-	-	Nei	0020-0104




Pure Bjørk TreS



Pure Lønn Nature TreS



Pure Ask Nature TreS



Pure Bøk Nature TreS



Pure Eik Select TreS



Pure Eik Nature Plank XT



Pure Eik Nature Plank



Pure Eik Nature MiniPlank



Pure Eik Nature DuoPlank

# PURE

PRODUKTDATA	Artikkel-nr.	Størrelse (mm)			Mønster	Overflate-behandling	Overflate-effekt	Faset (2 sider)	Farget	DoP no.
		Tykkelse	Bredde	Lengde						
Pure Eik Nature TreS	7869015	14	194	2 281	3-stav	Proteco Lacquer	-	-	Nei	0020-0106
	8723001	13	194	2 281	3-stav	Proteco Lacquer	-	-	Nei	0020-0104
	7869017	14	194	2 281	3-stav	Proteco Natura	-	-	Nei	0020-0106
	8723004	13	194	2 281	3-stav	Proteco Natura	-	-	Nei	0020-0104
	7870038	14	194	2 281	3-stav	Proteco Hardvoksolje	-	-	Nei	0020-0106
Pure Eik Nature TreS (børstet)	7870061	14	194	2 281	3-stav	Proteco Natura	Børstet	-	Nei	0020-0106
Pure Eik Rustic Plank XT	7879004	13	190	2 200	1-stav	Proteco Natura	Børstet	Minifas	Nei	0190-0103
	7879003	13	190	2 000	1-stav	Proteco Natura	Børstet	Minifas	Nei	0190-0103
Pure Eik Rustic Plank	7876080	14	162	2 200	1-stav	Proteco Natura	Børstet	Minifas	Nei	0190-0105
	7876079	14	162	2 000	1-stav	Proteco Natura	Børstet	Minifas	Nei	0190-0105
	7876037	14	162	2 200	1-stav	Proteco Hardvoksolje	Børstet	Minifas	Nei	0190-0105
	7876030	14	162	2 000	1-stav		Børstet	Minifas	Nei	0190-0105
Pure Eik Rustic MiniPlank	8720008	14	117	1 245	1-stav	Proteco Natura	Børstet	Minifas	Nei	0190-0105
Pure Eik Rustic DuoPlank	8727003	13	194	2 281	2-stav	Proteco Natura	Børstet	-	Nei	0020-0104
Pure Eik Rustic TreS	8723020	13	194	2 281	3-stav	Proteco Lacquer	-	-	Nei	0190-0103
	8723021	13	194	2 281	3-stav	Proteco Natura	-	-	Nei	0190-0103
Pure Eik Antique Plank	7876018	14	162	2 200	1-stav	Proteco Natura	Børstet	Maksifas	Nei	0190-0105
Pure Valnøt TreS	8577007	14	194	2 281	3-stav	Proteco Lacquer	-	-	Nei	0020-0106
	8577008	14	194	2 281	3-stav	Proteco Natura	-	-	Nei	0020-0106



Pure Eik Nature TreS



Pure Eik Nature TreS (børstet)



Pure Eik Rustic Plank XT



Pure Eik Rustic Plank



Pure Eik Rustic MiniPlank



Pure Eik Rustic DuoPlank



Pure Eik Rustic TreS



Pure Eik Antique Plank



Pure Valnøtt TreS

Bildene viser bare fargen på gulvet. For flere detaljer om gradering og variasjoner se Grading Bok eller [www.tarkett.no](http://www.tarkett.no). Tarketts internasjonale utvalg av gulv består av mange forskjellige produkter. Noen av disse er ikke for salg i Norge. Selv om alle bildene som er tatt for å gjengi det ferdige produktet er gjort på best mulig måte, kan kvaliteten på skjerm og skriver samt naturlig variasjonen i trevirket resulterer i variasjoner i farge og struktur av de enkelte parkettbord.

For ytterligere og oppdatert informasjon vennligst besøk [www.tarkett.no](http://www.tarkett.no)

# Vedlikeholdsanvisning

LAKKERT PARKETT

Alt du trenger  
å vite for riktig  
vedlikehold av  
PARKETT

# Hjemmemiljø

## LAKKERT PARKETT

Vær oppmerksom på at ulike treslag har ulike egenskaper slik som hardhet, inntrykks- og ripefølsomhet, farge mm. Fargen på alle parkettgulv forandres når pakken åpnes og gulvet blir utsatt for UV-lys. Kirsebær, valnøtt samt varmebehandlede treslag forandres mest.

Vær oppmerksom på at fete/blanke flekker synes tydeligere på gulv med en matt overflate, spesielt i rom med slepelys. Vedlikeholdsfrekvens må derfor tilpasses til rommet, smussbelastning og lysinnslipp.

### Innendørsklima

Rett inn klima og luftfuktighet er viktig for at parkettgulv ikke skal formforandres mer enn normalt. I nye hus bør man være spesielt oppmerksom på dette. Byggfukt og høy sommerfukt krever god ventilasjon og eventuelt oppvarming.

Luftens relative fuktighet (RF) innendørs skal ligge mellom 30% og 60% RF. Under fyringssesongen kan det i blant bli for tørt, under 30% RF, da kreves det at luften tilføres fuktighet ved hjelp av f.eks. luftfukter. Husk at ved gulvvarme får overflatetemperaturen aldri overstige 27°C.

### Daglig rengjøring

Ved daglig rengjøring behøves normalt kun tørre rengjøringsmetoder, tørrmopping eller støvsuging.

Ved grundigere rengjøring, fuktørk gulvet med en godt oppvridd microfibermopp. Våt mopp anbefales ikke ettersom den etterlater seg for mye vann på parkettgulvet. Tilsett eventuelt noen dråper Tarkett Bioclean eller et mildt syntetisk rengjøringsmiddel uten ammoniak i vannet.

**Bruk ikke såpe på lakkede overflater** da det kan danne seg en fet hinne. For vanskelige punkt flekker på først og fremst mattlakkerte gulv, anbefales det å spraye Tarkett Bioclean utspedd 1:20 med vann på flekken, samt gnikke med en microfibermopp.

Etter mange års bruk kan lakkoverflaten friskes opp med Tarkett Lakkrefresher. Gulvet får en ny glans og blir enklere å holde rent.

Tarkett Lakkrefresher skal påføres tynt, gjerne med microfibermopp og i bordenes lengeretning. Rist flasken før bruk.

### Smussforebyggende tiltak

Stopp smusset ved ytterdøren med passende avtørkningsmatter. Jo mer smuss du stopper ved døren, desto mindre renhold trengs inne i lokalene. Husk at sand og grus sliter på gulvet og lager riper. Møbelknotter under møblene og beskyttelsesplate under rullende stolhjul reduserer risiko for merker og riper på gulvet. Væske må tørkes opp omgående.

### Flekkfjerning

Flekker fra	Tas bort med
Frukt, bær, saft, øl, vin, melk, fløte, kaffe, te	Syntetisk rengjøringsmiddel uten ammoniak, f.eks. Tarkett Bioclean i lunke vann
Sjokolade, fett, skokrem, gummihælmerker, olje, tjære, asfalt	White Spirit
Fargebånd, fargesøl, blekk, kulepenn, leppestift	T-sprit
Urin, oppkast	Syntetisk rengjøringsmiddel uten ammoniak, f.eks. Tarkett Bioclean i lunke vann
Blod	Kaldt vann

Les anvisninger nøye før bruk.

### Proteco

Proteco overflatebehandling inkluderer et komplett sortiment av rengjørings- og vedlikeholdsprodukter for daglig og periodisk vedlikehold, spesielt utviklet for parkettgulv fra Tarkett. Bruk bare Tarketts produkter på parkettgulv fra Tarkett og følg våre utførlige anvisninger og instruksjoner – da får du garantert beste resultat!

**Sett gjerne opp denne vedlikeholdsanvisningen på et godt synlig sted.**

# Offentlig miljø

## LAKKERT PARKETT

Vær oppmerksom på at ulike treslag har ulike egenskaper slik som hardhet, inntrykks- og ripefølsomhet, farge mm. Fargen på alle parkettgulv forandres når pakken åpnes og gulvet blir utsatt for UV-lys. Kirsebær, valnøtt samt varmebehandlede treslag forandres mest.

Vær oppmerksom på at fete/blanke flekker synes tydeligere på gulv med en matt overflate, spesielt i rom med slepelys. Vedlikeholdsfrekvens må derfor tilpasses til rommet, smussbelastning og lysinnslipp.

### Innendørsklima

Rett inneklima og luftfuktighet er viktig for at parkettgulv ikke skal formforandres mer enn normalt. I nye hus bør man være spesielt oppmerksom på dette. Byggfukt og høy sommerfukt krever god ventilasjon og eventuelt oppvarming.

Luftens relative fuktighet (RF) innendørs skal ligge mellom 30% og 60% RF. Under fyringssesongen kan det i blant bli for tørt, under 30% RF, da kreves det at luften tilføres fuktighet ved hjelp av f.eks. luftfukter. Husk at ved gulvvarme får overflatetemperaturen aldri overstige 27°C.

### Daglig rengjøring

Ved daglig rengjøring behøves normalt kun tørre rengjøringsmetoder, tørrmopping eller støvsuging.

Ved grundigere rengjøring, fuktørk gulvet med en godt oppvridd microfibermopp. Våtmopp anbefales ikke etter som den etterlater seg for mye vann på parkettgulvet. Tilsett eventuelt noen dråper Tarkett Bioclean eller et mildt syntetisk rengjøringsmiddel uten ammoniak i vannet.

**Bruk ikke såpe på lakkede overflater** da det kan danne seg en fet hinne.

På større flater kan kombimaskin brukes med hvit eller rød pad. Bruk et nøytralt allrengjøringsmiddel med pH 6-8 dosert i hht instruksjoner. Unngå overdosering og rengjøringsmiddel som inneholder såpe eller polish (polymere), ettersom det får overflaten til å se skjoldete ut. Gulvet skal ikke polishbehandles.

For vanskelige fettbaserte flekker på først og fremst mattlakkerte gulv anbefales Tarkett Bioclean (1:20) eller et alkalisk rengjøringsmiddel. Spray direkte på flekken, la det virke og tørk med en microfibermopp. Fuktmopp gulvet etterpå med rent vann og tørk. Gjenta behandlingen til smussen forsvinner. På større flater kan kombimaskin brukes med rød pad.

### Vedlikehold

For å ytterligere beskytte og friske opp overflaten kan du etter en grundig rengjøring legge på Tarkett Lakkrefresher. Tarkett Lakkrefresher skal påføres tynt, gjerne med microfibermopp og i bordenes lengderetning. Rist flasken før bruk. Følg instruksjonene nøye. Fortsett med tørre eller fuktige rengjøringsmetoder med et nøytralt allrengjøringsmiddel etter behandlingen. Alkaliske rengjøringsmiddel kan fjerne lakkrefresheren.

### Smussforebyggende tiltak

Stopp smusset ved ytterdøren med passende avtørkningsmatter. Jo mer smuss du stopper ved døren, desto mindre renhold trengs inne i lokalene.

Husk at sand og grus sliter på gulvet og lager riper. Møbelknotter under møblene og beskyttelsesplate under rullende stolhjul reduserer risiko for merker og riper på gulvet. Væske må tørkes opp omgående.

### Flekkfjerning

Tarketts lakkerte parkettgulv har en høy flekkbestandighet. For best resultat bør flekker fjernes når de er ferske. Når flekken er borte skal gulvet fukttørkes med rent vann. Bruk en ren, godt oppvridd, fuktig klut.

Flekker fra	Tas bort med
Frukt, bær, saft, øl, vin, melk, fløte, kaffe, te	Syntetisk rengjøringsmiddel uten ammoniak, f.eks. Tarkett Bioclean i lunkent vann
Sjokolade, fett, skokrem, gummihælmerker, olje, tjære, asfalt	White Spirit
Fargebånd, fargesøl, blekk, kulepenn, leppestift	T-sprit
Urin, oppkast	Syntetisk rengjøringsmiddel uten ammoniak, f.eks. Tarkett Bioclean i lunkent vann
Blod	Kaldt vann

Les anvisninger nøye før bruk.

**Sett gjerne opp denne vedlikeholdsanvisningen på et godt synlig sted.**

# Byggrengjøring

## HARVDOKSOLJET TREGULV

- Støvsug eller tørrmopp gulvet for fjerne løs smuss, f.eks. støv, sagspon og grus.
- Ved behov fuktmoppes gulvet. På større flater kan kombimaskin benyttes. Pass på at vannmengden reduseres til halvparten av det normale. Man bør i tillegg kjøre overlappende slik at det ikke finnes vann igjen på gulvet. Benytt et rengjøringsmiddel med pH 7-9 som rengjøringsmiddel - f.eks Tarketts Bioclean.
- Ved byggrengjøring av gulv i miljøer med risiko for byggestøv, skal gulvet fuktmoppes med et surt rengjøringsmiddel (ph 2–5). Ta f.eks. 2 dl Kalkosan (avkalkningsmiddel) til 10 liter vann. Bytt mopp ofte om den blir veldig skitten. Eventuelt må rengjøringen gjentas om hele gulvet ikke ble tatt. Avslutt med å fuktmoppe med vann og litt ph-nøytralt rengjøringsmiddel. **Viktig! Ikke overdosér!** Rengjøringsmetoder som medfører mye vann skader alltid et parkettgulv og skal unngås.
- Gjenstående flekker tas bort med white spirit eller T-sprit avhengig av hva slags type flekk det er. Når flekken er borta skal gulvet fukttørkes med rent vann. bruk en ren, godt oppvridd, fuktig klut.
- Gulvet skal ikke behandles med polish eller voks.
- Har lakkoverflaten blitt småripete under byggeperioden så anbefales en behandling med Tarkett Lakkrefresher (se bruksanvisning på flasken)
- Beskyttelsesmaterieell skal slippe gjennom fukt og må ikke misfarge ferdig belegging.

### Viktig

Bruk ikke aceton for flekkfjerning på parkettgulv ettersom det skader overflaten. Gulvet bør ikke behandles med polish og/eller voks, da dette vil umuliggjøre en overlakking hvis det skulle behøves. Ett unntak til regelen er dansegulv. For å oppnå det beste resultatet, bruk Tarkett Lakkrefresher ved vedlikehold av gulvet. Tarkett Lakkrefresher har en rengjørende og sklihemmende effekt samtidig som det vil være overlakkeringsbart.

### Smussforebyggende tiltak

Stopp smusset ved ytterdøren med passende avtørkningsmatter. Jo mer smuss du stopper ved døren, desto mindre renhold trengs inne i lokalene. Husk at sand og grus sliter på gulvet og lager riper. Møbelknotter under møblene og beskyttelsesplate under rullende stolhjul reduserer risiko for merker og riper på gulvet. Væske må tørkes opp omgående.

### Flekkfjerning

Tarketts lakkerte parkettgulv har høy flekkresistens. For best mulig resultat bør flekker fjernes straks før de rekker å tørke. Når flekken er borte må gulvet fukttørkes med rent vann. Bruk en ren, godt oppvridd fuktig klut.

Flekker fra	Tas bort med
Frukt, bær, saft, øl, vin, melk, fløte, kaffe, te	Syntetisk rengjøringsmiddel uten ammoniak, f.eks. Tarkett Bioclean i lunkent vann
Sjokolade, fett, skokrem, gummihælmerker, olje, tjære, asfalt	White Spirit
Fargebånd, fargesøl, blekk, kulepenn, leppestift	T-sprit
Urin, oppkast	Syntetisk rengjøringsmiddel uten ammoniak, f.eks. Tarkett Bioclean i lunkent vann
Blod	Kaldt vann

Les anvisninger nøye før bruk.

### Proteco

Proteco overflatebehandling inkluderer et komplett sortiment av rengjørings- og vedlikeholdsprodukter for daglig og periodisk vedlikehold, spesielt utviklet for parkettgulv fra Tarkett. Bruk bare Tarketts produkter på parkettgulv fra Tarkett og følg våre utførlige anvisninger og instruksjoner – da får du garantert beste resultat!

# Vedlikeholdsanvisning

HARDVOKSOLJET PARKETT

Alt du trenger  
å vite for riktig  
vedlikehold av  
PARKETT



# Hjemmemiljø

## HARVOKSOLJET TREGULV

Vær oppmerksom på at ulike treslag har ulike egenskaper slik som hardhet, inntrykks- og ripefølsomhet, farge mm. Fargen på alle parkettgulv forandres når pakken åpnes og gulvet blir utsatt for UV-lys. Kirsebær, valnøtt samt varmebehandlede treslag forandres mest.

Vær oppmerksom på at fete/blanke flekker synes tydeligere på gulv med en matt overflate, spesielt i rom med slepelys. Vedlikeholdsfrekvens må derfor tilpasses til rommet, smussbelastning og lysinnslipp. Til hardvoksoljede tregulv anbefales pleie og vedlikeholdsmidler fra Tarkett eller Osmo.

### Innendørsklima

Rett innklima og luftfuktighet er viktig for at parkettgulv ikke skal formforandres mer enn normalt. I nye hus bør man være spesielt oppmerksom på dette. Byggfukt og høy sommerfukt krever god ventilasjon og eventuelt oppvarming.

Luftens relative fuktighet innendørs skal ligge mellom 30% og 60% RF. Under fyringssesongen kan det i blant bli for tørt, under 30% RF, da kreves det at luften tilføres fuktighet ved hjelp av f.eks. luftfukter. **Husk at ved gulvvarme får overflatetemperaturen aldri overstige 27°C.**

### Daglig rengjøring

Ved daglig rengjøring behøves normalt kun tørre rengjøringsmetoder, tørrmopping eller støvsuging. Ved grundigere rengjøring, tilsett Tarketts Bioclean for hardvoksoljede gulv eller Osmo "Wash and Care" (8016) i vannet og fukttørk gulvet med en godt oppvridd microfibermopp. Våtmopp anbefales ikke ettersom den etterlater seg for mye vann på parkettgulvet.

### Renovering

Ved behov startes renovering med rengjøring som angitt over. Påfør deretter et tynt lag med Tarketts Refresher for hardvoksoljede gulv eller OSMO "Liquid Wax Cleaner" som gir langvarig beskyttelse og flekkbestandighet. Bioclean Refresher eller OSMO "Liquid Wax Cleaner" (transparent 3029 og hvit 3087) benyttes også ved fjerning av vanskelige flekker. Se tabell for ytterligere informasjon

### Ny behandling

Ved behov for punktbehandling eller hel renovering av gulvet, benytt Bioclean Refresher eller OSMO "Polyx®-oil"(3062).

### Smussforebyggende tiltak

Stopp smusset ved ytterdøren med passende avtørningsmatter. Jo mer smuss du stopper ved døren, desto mindre renhold trengs inne i lokalene. Husk at sand og grus sliter på gulvet og lager riper. Møbelknotter under møblene og beskyttelsesplate under rullende stolhjul reduserer risiko for merker og riper på gulvet. Væske må tørkes opp omgående.

### Flekkfjerning

Flekker fra	Tas bort med
Frukt, bær, saft, øl, vin, melk, fløte, kaffe, te	Bioclean for hardvoksoljet gulv eller OSMO - Wash and Care
Sjokolade, fett, skokrem, gummihælmerker, olje, tjære, asfalt	Bioclean for hardvoksoljet gulv eller OSMO - Liquid Wax Cleaner/Spray
Fargebånd, fargesøl, blekk, kulepenn, leppestift	T-sprit
Urin, oppkast	Bioclean for hardvoksoljet gulv eller OSMO - Wash and Care
Blod	Kaldt vann

Les anvisninger fra leverandørene nøye før bruk.

### ADVARSEL!

Risiko for selvantennning når oljeprodukter kommer i kontakt med tekstiler. Tekstil som er benyttet og er satt inn med olje skal umiddelbart legges i vann eller brennes. Skyll umiddelbart med mye vann ved øyekontakt. Oppbevares utilgjengelig for barn

**Sett gjerne opp vedlikeholdsanvisningen på et godt synlig sted**

# Byggrensjøring

## HARVOKSOLJET TREGULV

- Støvsug eller tørrmopp gulvet for fjerne løs smuss, f.eks. støv, sagspon og grus.
- Ved behov fuktmoppes gulvet. På større flater kan kombimaskin benyttes. Pass på at vannmengden reduseres til halvparten av det normale. Man bør i tillegg kjøre overlappende slik at det ikke finnes vann igjen på gulvet. Benytt Tarketts Bioclean Refresher for hardvoksoljede gulv eller OSMO "Wash and Care" som rengjøringsmiddel.
- Ved byggrensjøring av gulv i miljøer med risiko for byggestøv, skal gulvet fuktmoppes med et surt rengjøringsmiddel (ph 2–5). Ta f.eks. 2 dl Kalkosan (avkalkningsmiddel) til 10 liter vann. Bytt mopp ofte om den blir veldig skitten. Eventuelt må rengjøringen gjentas om hele gulvet ikke ble tatt. Avslutt med å fuktmoppe med vann og litt ph-nøytralt rengjøringsmiddel. Viktigt! Ikke overdosér! Rengjøringsmetoder som medfører mye vann skader alltid et parkettgulv og må unngås.
- Beskyttelsesmateriell skal slippe gjennom fukt og må ikke misfarge ferdig belegging.

### Smussforebyggende tiltak

Stopp smusset ved ytterdøren med passende avtørkningsmatter.

Jo mer smuss du stopper ved døren, desto mindre renhold trengs inne i lokalene. Husk at sand og grus sliter på gulvet og lager riper. Møbelknotter under møblene og beskyttelsesplate under rullende stolhjul reduserer risiko for merker og riper på gulvet. Væske må tørkes opp omgående.

### Flekkfjerning

Tarketts hardvoksoljede tregulv har høy flekkresistens. For best mulig resultat bør flekker fjernes straks før de rekker å tørke. Når flekken er borte må gulvet fukttørkes med rent vann. Bruk en ren, godt oppvridd fuktig klut.

Flekker fra	Tas bort med
Frukt, bær, saft, øl, vin, melk, fløte, kaffe, te	Bioclean for hardvoksoljet gulv eller OSMO - Wash and Care
Sjokolade, fett, skokrem, gummihælmerker, olje, tjære, asfalt	Bioclean for hardvoksoljet gulv eller OSMO - Liquid Wax Cleaner/Spray
Fargebånd, fargesøl, blekk, kulepenn, leppestift	T-sprit
Urin, oppkast	Bioclean for hardvoksoljet gulv eller OSMO - Wash and Care
Blod	Kaldt vann

Les anvisninger fra leverandørene nøye før bruk.

### ADVARSEL!

Risiko for selvantennning når oljeprodukter kommer i kontakt med tekstiler. Tekstil som er benyttet og er satt inn med olje skal umiddelbart legges i vann eller brennes. Skyll umiddelbart med mye vann ved øyekontakt. Oppbevares utilgjengelig for barn.